

ABBRUCHSCHEREN/BETONSCHEREN

# HCC SERIE

16 MODELLE BETONSCHEREN VON 250 BIS ZU 32.000 KG  
FÜR BAGGER VON 2 BIS 300 TONNEN












HCC-2V, HCC-3V und HCC-16V sind ausgestattet mit 1 Zylinder



		HCC-2V	HCC-3V	HCC-6V*	HCC-12V*	HCC-16V*	HCC-19V*	HCC-24V*	HCC-32V*
(1) Baggerklasse	T.	2 - 4	4 - 7	5 - 9	10 - 15	16 - 21	20 - 25	22 - 28	29 - 35
Gewicht	Kg.	250	300	610	1230	1620	1960	2380	2960
Maulweite	mm.	280	358	480	685	610	820	890	1090
Messerlänge	mm.	90	140	140	140	180	180	180	220
Arbeitsdruck	Bar	250	250	280	350	350	350	350	350
Ölvolumenstrom öffnen/schließen	L/min.	40 - 60	60 - 80	80 - 150	150 - 250	180 - 250	180 - 250	200 - 300	250 - 350
Arbeitsdruck beim rotieren	Bar	120	120	120	180	180	180	180	180
Ölvolumenstrom beim rotieren	L/min.	5	5	10	10	10	10	10	10
Öffnen/schließen	Sec.	1.1 / 1.3	1.2 / 1.2	0.8 / 1.4	0.9 / 1.7	0.9 / 1.6	1.7 / 3.3	1.8 / 3.4	2.0 / 2.6

(1) Empfohlene Bagger / Anbauteil Kombination

(\*) Ausgestattet mit wechselbaren Zähnen

			HCC-42V*	HCC-58V*	HCC-72V*	HCC-95V*	HCC-110V	HCC-130V	HCC-150V	HCC-320V
 (1)	Baggerklasse	T.	36 - 49	50 - 65	66 - 85	85 - 105	86 - 130	86 - 150	100 - 200	200 - 300
	Gewicht	Kg.	3920	5440	7140	9380	11940	13850	15800	32000
	Maulweite	mm.	1370	1500	1680	1830	2050	2305	2836	3100
	Messerlänge	mm.	260	325	325	325	400	400	-	-
	Arbeitsdruck	Bar	350	350	350	350	350	350	350	350
	Ölvolumenstrom öffnen/schließen	L/min.	300 - 400	350 - 450	400 - 500	450 - 650	500 - 800	500 - 800	600 - 1000	1000 - 1300
	Arbeitsdruck beim rotieren	Bar	180	180	180	180	180	180	180	250
	Ölvolumenstrom beim rotieren	L/min.	10	30	30	50	50	50	50	50
	Öffnen/schließen	Sec.	3.5 / 3.1	3.6 / 3.9	3.8 / 4.1	3.8 / 3.9	3.7 / 4.0	3.7 / 4.1	3.8 / 4.3	4.9 / 6.1

